

1

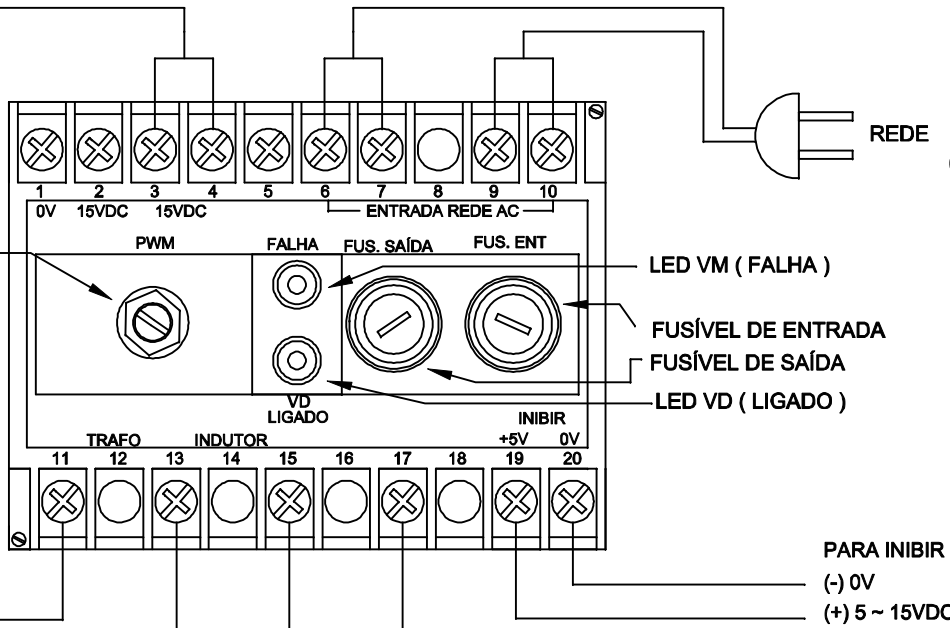
2

3

4

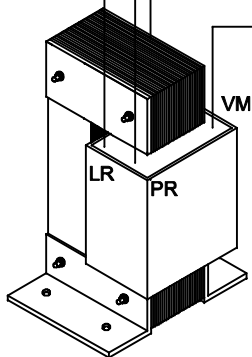
AJUSTE DE FREQUÊNCIA
MANUAL OU POR CORRENTE

POTÊNCIOMETRO
AJUSTE PWM



LIGAR O TERRA
DO TRAFÓ AO TERRA
DA CÉLULA

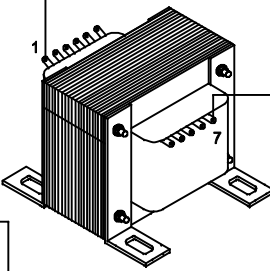
ATENÇÃO:
PARA O INDUTOR, AJUSTAR
MANTENDO SEMPRE O PINO 1
E ALTERANDO OS DEMAIS.



TRAFÓ 192.958.01



CÉLULA DE OZÔNIO



INDUTOR 192.219.01

		DOC. Nº	108
DIAGRAMA DE LIGAÇÃO			
CLIENTE:	TECNOTRAFO		CÓDIGO: 250.223.01
DESCRIÇÃO:	CONJUNTO INVERSOR DE FREQUÊNCIA 110/220VAC 1270 ~ 2200 Hz		PLACA: REV.: 03
DATA:	09/08/10	AUTOR:	HIKISON
		CONFERIDO:	

1

2

3

4