

1

2

3

4

CABOS C/ 500mm ± 5mm TORCIDOS

LED AZ
APAGADO - INDICA
QUEIMA DO FUSÍVEL

REDE } 220 VAC

POTENCIÔMETRO PARA
AJUSTE DE GERAÇÃO

CONFIGURAÇÃO DOS
POTENCIÔMETROS



A

A

B

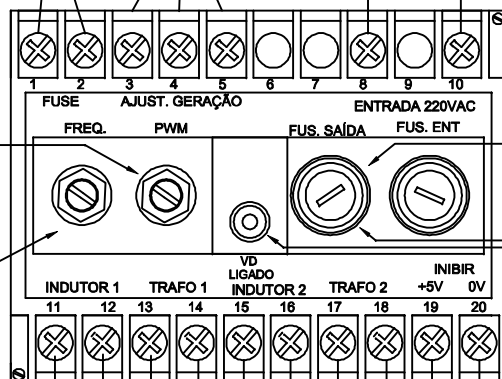
B

C

C

D

D



POTENCIÔMETRO
AJUSTE PWM

POTENCIÔMETRO
AJUSTE FREQUÊNCIA

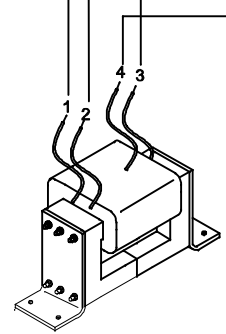
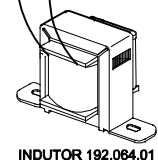
FUSÍVEL DE ENTRADA
FUSÍVEL DE SAÍDA

LED VD (LIGADO)

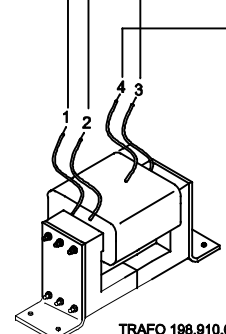
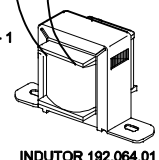
PARA INIBIR
(-)0V
(+)5 ~ 15VDC

LIGAR O TERRA
DO TRAFÓ AO TERRA
DA CÉLULA

LIGAR O TERRA
DO TRAFÓ AO TERRA
DA CÉLULA



CÉLULA DE OZÔNIO - 1



CÉLULA DE OZÔNIO - 2

		DOC. Nº	108
DIAGRAMA DE LIGAÇÃO			
CLIENTE	TECNOTRAFO		CODIGO 250.112.01
DESCRIÇÃO	CONJ. INV. DE FREQUÊNCIA 15 ~ 40KHz E. 220VAC		PLACA B-117 B-123 REVISÃO 04 05 EMISSÃO 05
DATA: 07/07/10	AUTOR: HIKISON	CONFERIDO:	

1

2

3

4